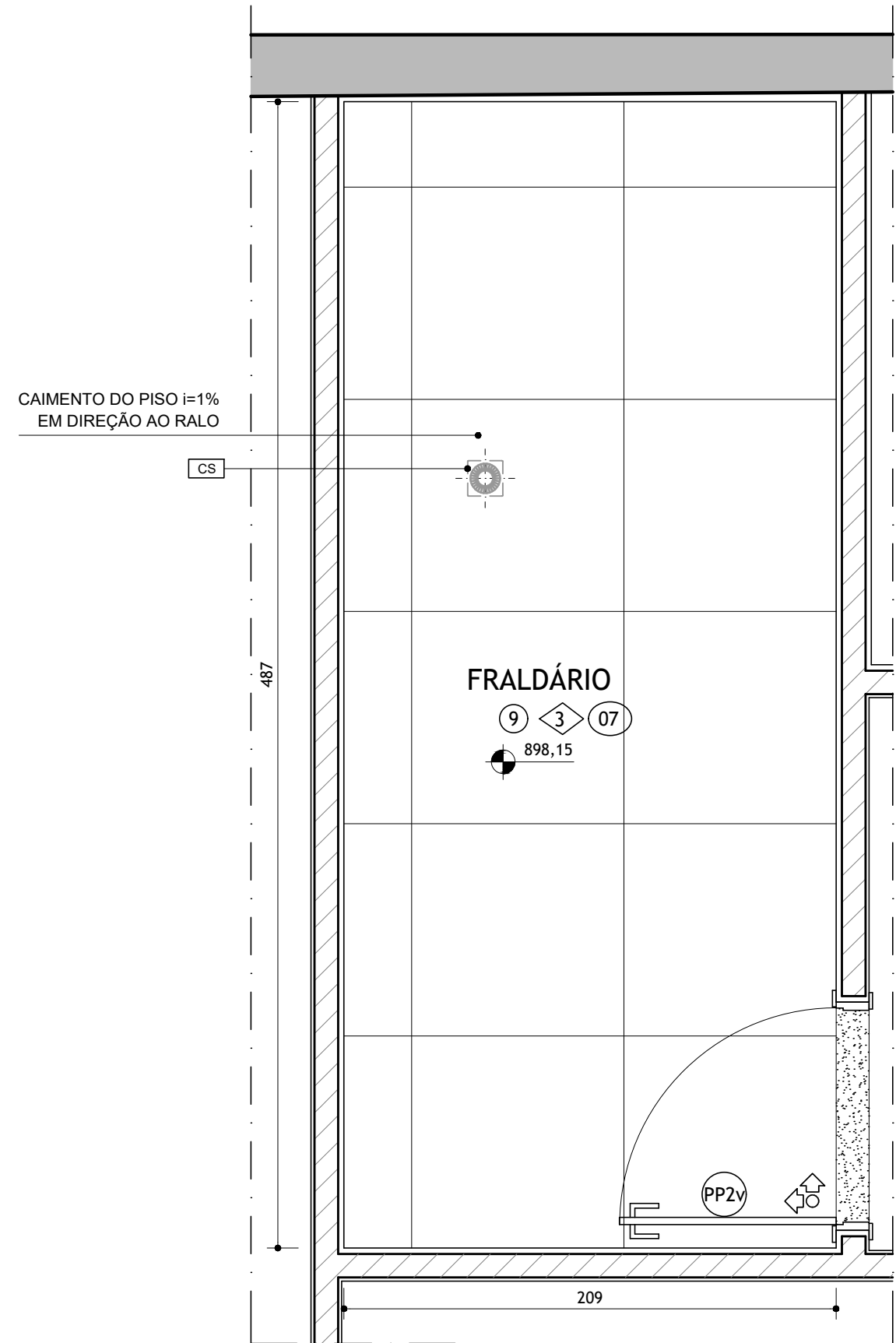
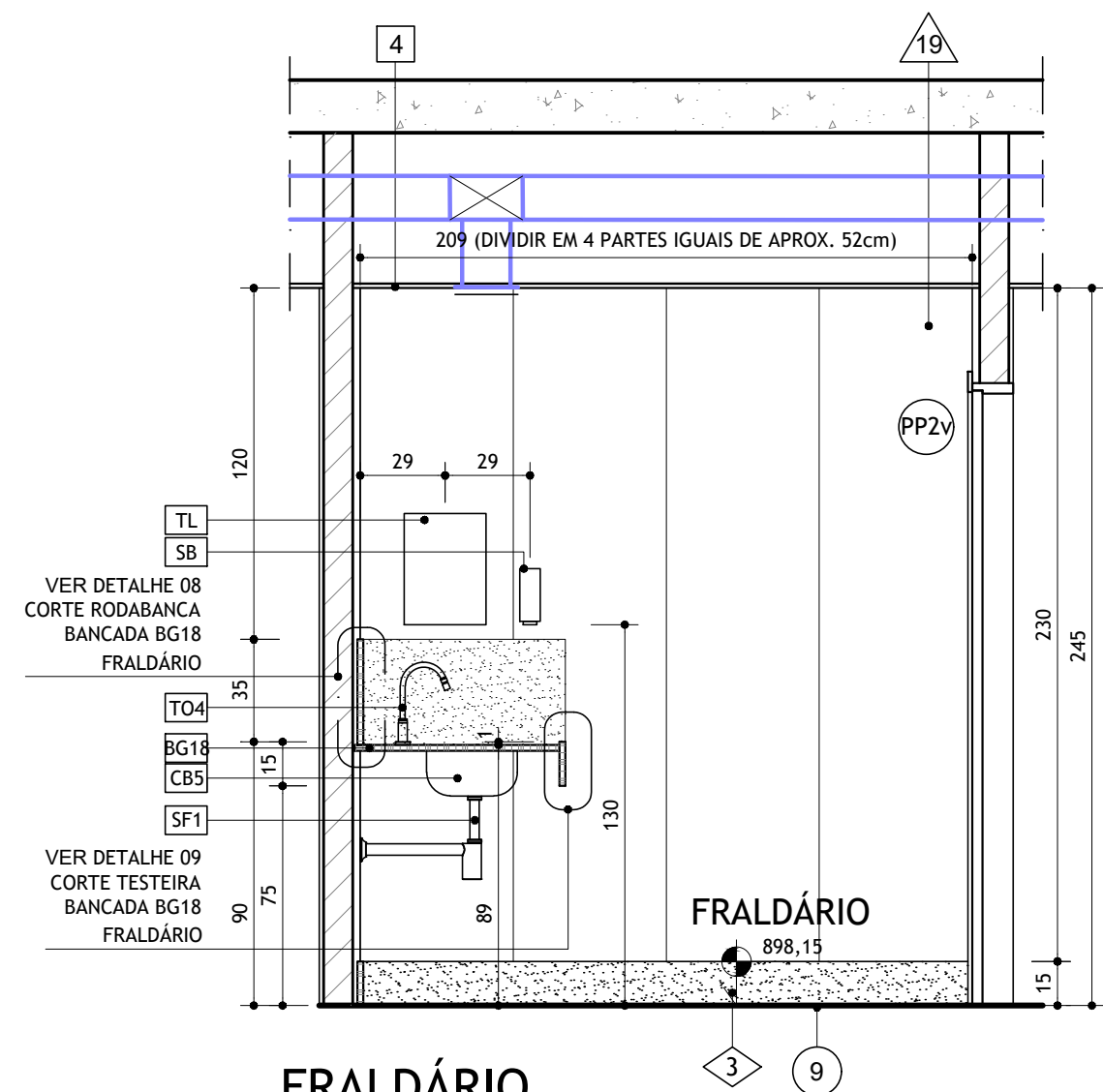


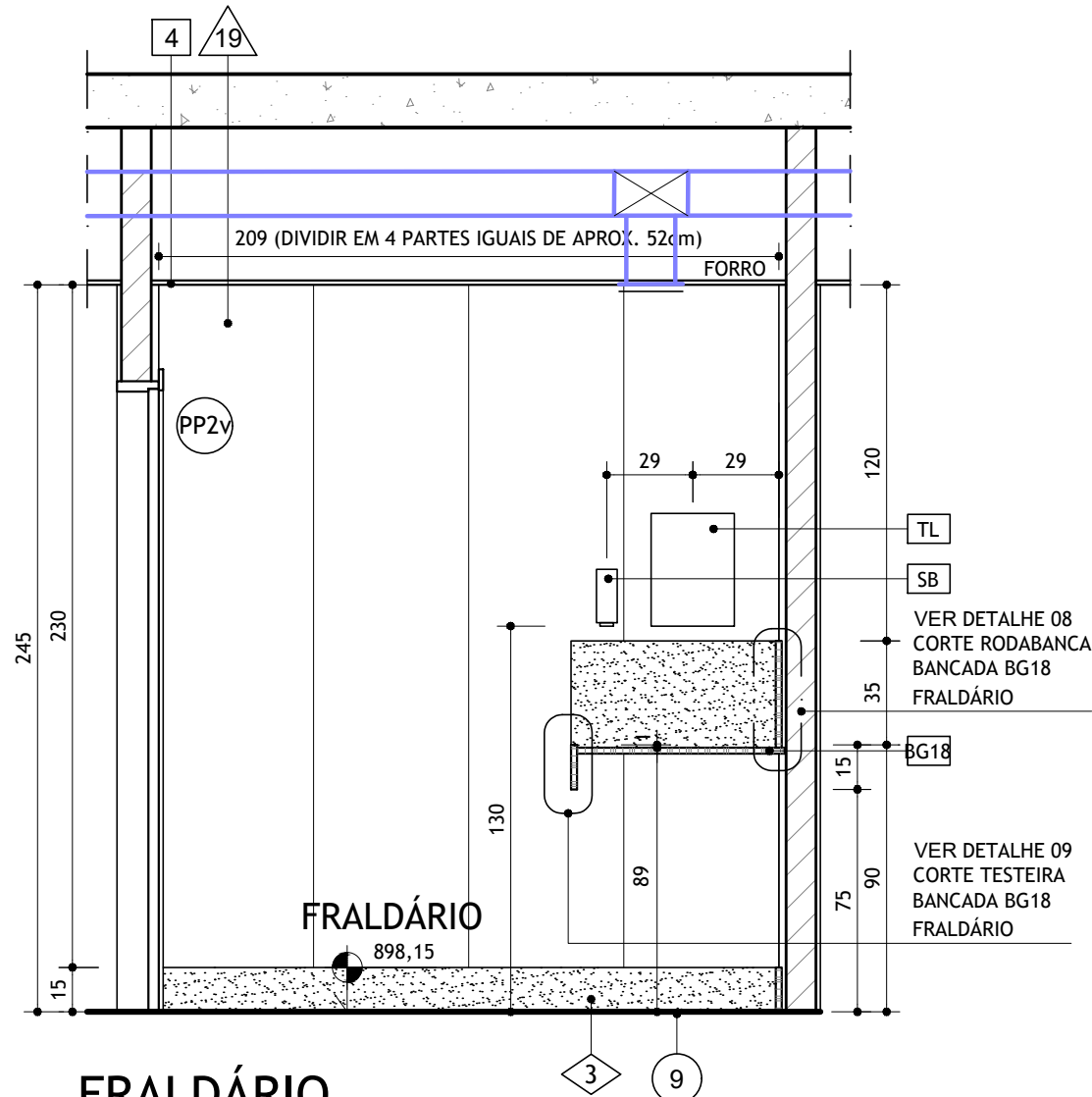
FRALDÁRIO
PLANTA
ESCALA 1:25



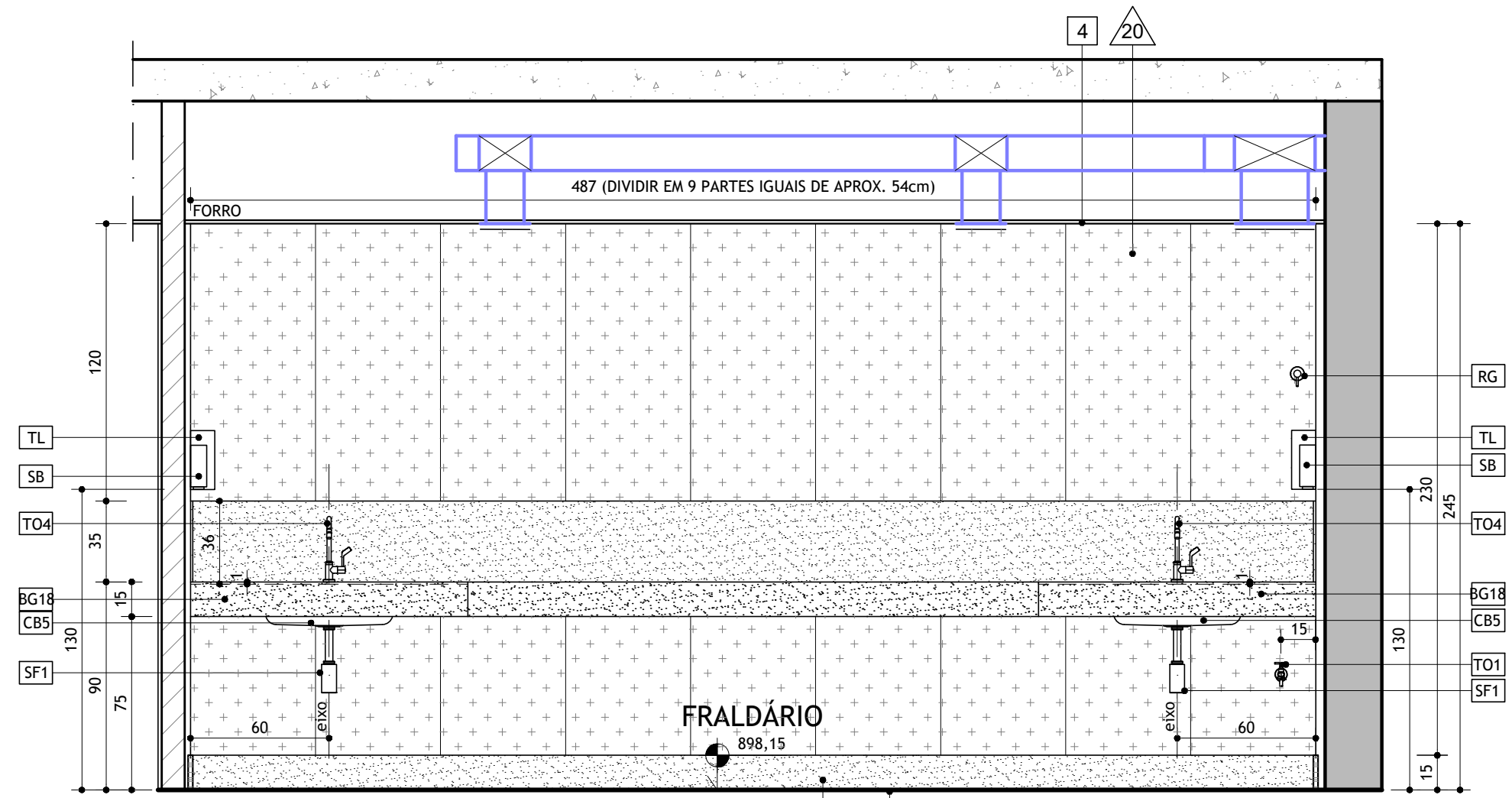
FRALDÁRIO
PLANTA DE PISO
ESCALA 1:25



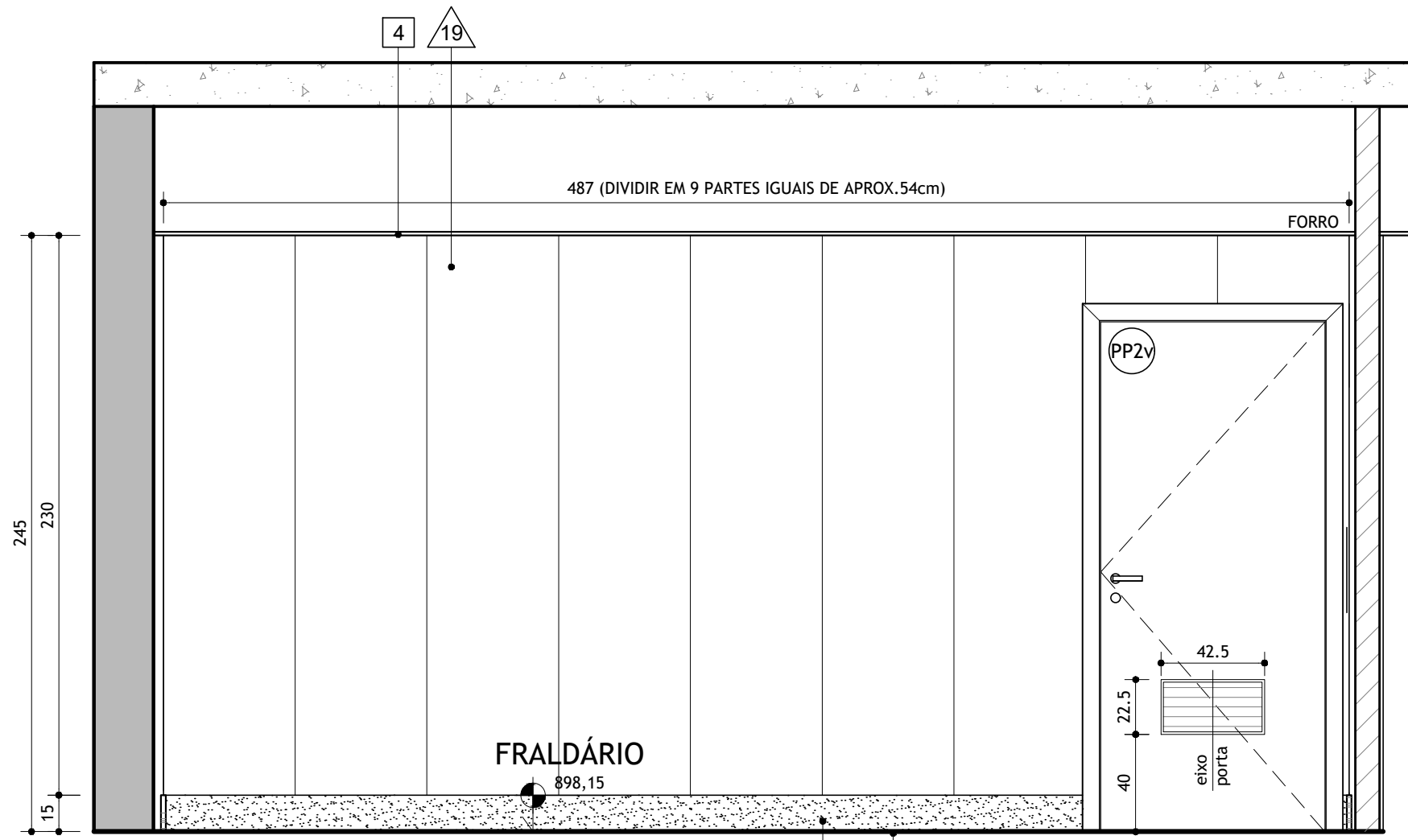
FRALDÁRIO
CORTE CC
ESCALA 1:25



FRALDÁRIO
CORTE DD
ESCALA 1:25



FRALDÁRIO
CORTE AA
ESCALA 1:25



FRALDÁRIO
CORTE BB
ESCALA 1:25

NOTAS

- 1 - COTAS EM METROS (m), EXCETO ONDE INDICADO.
- 2 - AS COTAS DAS ALVENARIAS/DRYWALL CORRESPONDEM ÀS SUPERFÍCIES ACABADAS, SEM O REVESTIMENTO ACÚSTICO DAS MESMAS, COTADO ISOLADAMENTE QUANDO NECESSÁRIO.
- 3 - AS COTAS DE PROJETO SEMPRE PREVALECEM À ESCALA E TODAS AS MEDIDAS DEVERÃO SER CONFERIDAS EM OBRA.
- 4 - OS NÍVEIS DO PROJETO ARQUITETÔNICO CORRESPONDEM AOS NÍVEIS LEVANTAMENTO MÉTRICO REALIZADO NO LOCAL E ENTREGUE EM ETAPA ANTERIOR.
- 5 - ESTE DOCUMENTO PARA CONSTRUÇÃO É DE PROPRIEDADE DO CLIENTE E NÃO DEVE SER COPIADO, REPRODUZIDO OU SUBMETIDO A TERCEIROS, PORQUE ABRANGE A SEÇÃO DE USO DOS DIREITOS AUTORAIS PATRIMONIAIS DE PROJETO, TÃO SOMENTE PARA OBRA E LOCAL A QUE SE DESTINA.
- 6 - TODOS OS MATERIAIS DE ACABAMENTO ESPECIFICADOS PARA A PLATEIA E PALCO DOS TEATROS ATENDEM ÀS EXIGÊNCIAS NORMATIVAS DO CORPO DE BOMBEIROS MILITAR DO ESTADO DE MINAS GERAIS. CASO SEJAM SUBSTITUÍDOS POR SIMILARES, O RESPONSÁVEL DEVERÁ APRESENTAR OS LAUDOS EMITIDOS POR LABORATÓRIOS IDÔNEOS ATESTANDO A EFICIÊNCIA QUANTO A PROPAGAÇÃO DE CHAMAS E EMISSÃO DE FUMAÇA TÓXICA, EM ATENDIMENTO ÀS EXIGÊNCIAS SUPRACITADAS. A APLICAÇÃO DE QUALQUER PRODUTO SOBRE ESTES MATERIAIS COMO SOLUÇÃO PARA Atingir a QUALIDADE DE IGNIFUGO NÃO SERÁ ACEITA. OS MATERIAIS DEVERÃO APRESENTAR ESTA CARACTERÍSTICA EM SUA COMPOSIÇÃO, COM A GARANTIA DO FABRICANTE.
- 7 - PARA ESPECIFICAÇÃO DOS ACABAMENTOS VER LEGENDA DE ACABAMENTOS NO PROJETO EXECUTIVO DE ARQUITETURA
- 8 - PARA DETALHES DE IMPERMEABILIZAÇÃO, CONSULTAR PROJETO ESPECÍFICO DE IMPERMEABILIZAÇÃO.
- 9 - NA DÚVIDA, NÃO EXECUTE: ESCLAREÇA ANTES!

CONVENÇÕES

- ALVENARIA EXISTENTE
- ALVENARIA A CONSTRUIR
- INÍCIO DE ASSENTAMENTO DO REVESTIMENTO

LEGENDA DE ACABAMENTOS

	PISOS
9	PISO EM PORCELANATO ONIX ÚNICO 90x90cm POLIDO RETIFICADO - Cód. 29647E - LINHA TIMELESS REF.: PORTOBELLO. ASSENTAMENTO C/ JUNTAS DE 1,5mm E REJUNTE NA COR BRANCO REF.: PORTOKOLL® DA PORTOBELLO.
	RODAPÉS
3	RODAPÉ EM GRANITO BRANCO SIENA POLIDO, RETO, H=15cm, EMBUTIDO 1cm NA ALVENARIA.
	SOLEIRAS
07	SOLEIRA EM GRANITO BRANCO SIENA, ACABAMENTO FLAMEADO COM APLICAÇÃO DE 02 DEMÃOS DE RESINA ACRÍLICA FOSCA 100% PURA, LARGURA VARIÁVEL.
	PAREDES
19	REVESTIMENTO EM LAMINADO MELAMÍNICO FOGO RETARDANTE e=1,3mm PADRÃO TRUE TAUPE L577, ACABAMENTO: TEXTURIZADO, REF.: FÓRMICA® OU EQUIVALENTE.
20	LAMINADO MELAMÍNICO FOGO RETARDANTE e=1,3mm PADRÃO MD.28 - CARVALHO MEL, ACABAMENTO: TEXTURIZADO, REF.:FÓRMICA® OU EQUIVALENTE.
	FORRO
4	FORRO EM PLACAS DE GESSO ACARTONADO LISO e=12,5mm, REF.: KNAUF, EMASSADO E PINTADO C/ TINTA LATEX PVA ACABAMENTO FOSCO COR: BRANCO NEVE - REF: SUVINIL OU EQUIVALENTE.

LOUÇAS, METAIS E ACESSÓRIOS

CÓD.	DESCRIÇÃO
BG18	BANCADA EM GRANITO BRANCO SIENA POLIDO e=2cm C/ TESTEIRA RETA DE 20cm E RODABANCADA H=20cm. DIMENSÕES: 490x70cm (FRALDÁRIO)
CB5	CUBA TRAMONTINA LINHA STANDARD RETANGULAR BL 47x30cm AÇO INOX Cód: 94083506
CH5	CHUMBADOR 70cm EM METALON 30x50mm PINTADO COM ESMALTE SINTÉTICO FOSCO ACETINADO NEVE, SUVINIL OU EQUIVALENTE, COM PONTEIRA INTERNA RETANGULAR DE PLÁSTICO 30x50
CS	GRELHA E PORTA GRELHA QUADRADA LORENZETTI LORENPROTECT PRATA INOX / Cód.: 1795 C19 7050226 15mm PARA CAIXA SIFONADA
RG	ACABAMENTO PARA REGISTRO DOCOL LÓGICA CROMADO - CÓDIGO: 00563406
SB	SABONETEIRA BIOVIS SLIM NOBLE CÓDIGO: 001060 - DIMENSÕES: 23,5 X 11,0 X 8,5 CM (AXLXP) - MATÉRIA PRIMA: AÇO INOX 304 ESCOVADO - CAPACIDADE: 800ML
SF1	SIFÃO PARA LAVATÓRIO DECA (ENTRADA: 1" / SAÍDA: 1 1/2") CROMADO REFERÊNCIA: 1680.C.100.112
TO1	TORNEIRA DE TANQUE E JARDIM COM BICO UNIÃO PLÁSTICO CROMADO REF. DECA LINHA 12Y Cód: 1153 C37
TO4	TORNEIRA PARA COZINHA 1/2" DOCOL VITTA Cód. 00539306 CROMADA

LEGENDA ESQUADRIAS

CÓD.	DIM.	DESCRIÇÃO	QTD.
PP2v	90x210	PORTA TIPO PRANCHETA PARA PINTURA, C/ MARCO E ALIZAR L=7cm, COM EMASSAMENTO C/ MASSA ACRÍLICA E PINTURA C/ TINTA ESMALTE SINTÉTICO ACETINADO COR: BRANCO NEVE REF.: SUVINIL OU EQUIVALENTE. COM MOLA AÉREA E COM MOLA AÉREA E COM GRELHA PARA CLIMATIZAÇÃO 425x225mm. (VER QUADRO DE ESQUADRIAS)	1

REVISÃO	DATA	DESCRIÇÃO
1	30/06/2023	REVISÃO GERAL
2		
3		
4		



LAZÚLI
ARQUITETURA
www.lazuliarquitetura.com.br / facebook: lazuliarquitetura
instagram: @lazuliarquitetura1996
31 3271 3766 - 31 9 9916 3766
lazuli@lazuliarquitetura.com.br

PROPRIETÁRIO/TÍTULO

MINISTÉRIO PÚBLICO DE MINAS GERAIS
CENTRO DE CONVENÇÕES

DETALHAMENTO

DISCIPLINA	ARQUITETURA / ACÚSTICA / LUMINOTECNIA / CENOTÉCNICA		
CONTEÚDO	PLANTAS E CORTES: FRALDÁRIO	ESCALA:	1/25
R.T.	COORDENAÇÃO ALESSANDRA BRAGA MADUREIRA - CAU: A20.263-0 COLABORADORES LUIZ CARLOS MOREIRA VALLES - CAU: A22.699-8 JAIRO CÂMARA REZENDE - CAU: A291317-8	DATA:	30/06/2023
	MARILUCE DUQUE - CAU A21.476-0	VERSÃO:	01
		FOLHA:	10/43
DIREITOS AUTORAIS RESERVADOS			